

## Cuenta Corriente por Cooperativa.

FECHA:

21/10/2010

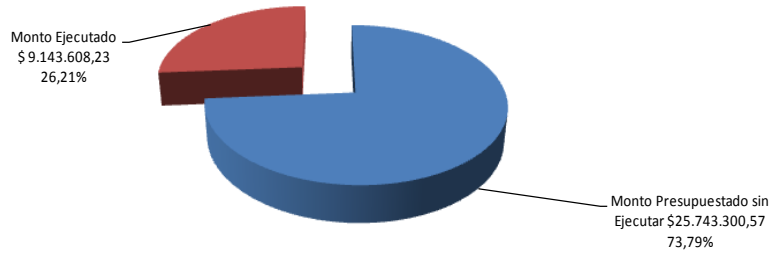
### Montos Presupuestados según Convenio

	Rubro Materiales (1)	Rubro Herramientas, útiles, libros contables (2)	Rubro Gastos Administrativos (3)	Rubro Capacitación o Mano de Obra (4)	Monto Total (1+2+3+4)
<b>POR CADA COOPERATIVA:</b>	<b>330.388,00</b>	<b>37.500,00</b>	<b>87.352,80</b>	<b>513.840,00</b>	<b>969.080,80</b>
<b>TOTAL POR LAS 36 COOPERATIVAS:</b>	<b>11.893.968,00</b>	<b>1.350.000,00</b>	<b>3.144.700,80</b>	<b>18.498.240,00</b>	<b>34.886.908,80</b>

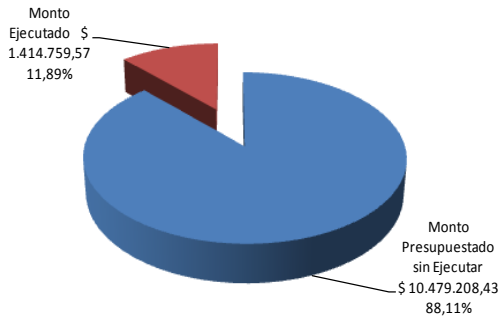
N°	Cooperativa de Trabajo	Monto Total Presupuestado	Monto Total Gastado/Ejecutado a la fecha	Porcentaje Ejecutado (Monto Gastado/Monto Presupuestado)
		PRESUPUESTADO (\$)	GASTADO (\$)	%
1	20 de Diciembre	969.080,80	282.801,72	<b>29,18%</b>
2	5 de Mayo	969.080,80	217.440,61	<b>22,44%</b>
3	Acción y Progreso	969.080,80	272.279,47	<b>28,10%</b>
4	Almirante Brown	969.080,80	247.698,83	<b>25,56%</b>
5	Avance Hacia el Futuro	969.080,80	217.137,01	<b>22,41%</b>
6	Baires Trabaja	969.080,80	232.116,76	<b>23,95%</b>
7	Benavidez Avanza	969.080,80	236.049,77	<b>24,36%</b>
8	Benavidez Unión y Trabajo	969.080,80	258.803,68	<b>26,71%</b>
9	Dique - La Ñata	969.080,80	159.814,17	<b>16,49%</b>
10	El Claro	969.080,80	255.117,76	<b>26,33%</b>
11	El Obrador de Benavidez	969.080,80	250.298,37	<b>25,83%</b>
12	El Tala	969.080,80	268.978,18	<b>27,76%</b>
13	El Zorzal	969.080,80	234.716,07	<b>24,22%</b>
14	Enrique Delfino	969.080,80	293.031,06	<b>30,24%</b>
15	Juan B. Justo	969.080,80	241.840,19	<b>24,96%</b>
16	Juntos Podemos	969.080,80	246.882,11	<b>25,48%</b>
17	La Fé Comunicativa	969.080,80	290.872,61	<b>30,02%</b>
18	La Nueva Almirante Brown	969.080,80	286.503,89	<b>29,56%</b>
19	Libertad y Trabajo	969.080,80	273.344,50	<b>28,21%</b>
20	Los Troncos Unidos desde Abajo	969.080,80	250.595,63	<b>25,86%</b>
21	Manos Solidarias	969.080,80	253.889,68	<b>26,20%</b>
22	Manos Unidas de Los Troncos	969.080,80	230.333,05	<b>23,77%</b>
23	Martín Oso Cisneros	969.080,80	263.176,10	<b>27,16%</b>
24	Nobleza y Unión	969.080,80	275.452,66	<b>28,42%</b>
25	Nuevos Horizontes	969.080,80	214.027,77	<b>22,09%</b>
26	Pintadores de Aldeas	969.080,80	255.933,99	<b>26,41%</b>
27	Progresando con Esfuerzo	969.080,80	263.417,47	<b>27,18%</b>
28	Sinceridad	969.080,80	250.279,02	<b>25,83%</b>
29	Tierra, Trabajo y Libertad	969.080,80	233.529,86	<b>24,10%</b>
30	Trabajo Para Todos	969.080,80	236.468,31	<b>24,40%</b>
31	Un Nuevo Pacheco	969.080,80	221.965,41	<b>22,90%</b>
32	Unidos Para la Victoria	969.080,80	278.084,08	<b>28,70%</b>
33	Unión Delta	969.080,80	191.017,02	<b>19,71%</b>
34	Virgen del Valle	969.080,80	283.754,39	<b>29,28%</b>
35	Vuelta a la Vida	969.080,80	416.642,40	<b>42,99%</b>
36	Constructora San José	969.080,80	259.314,60	<b>26,76%</b>
		<b>34.886.908,80</b>	<b>9.143.608,23</b>	<b>26,21%</b>

A la fecha se llevan ejecutados los siguientes montos por cada rubro:	MONTO ORIGINAL	MONTO EJECUTADO (EN \$)	MONTO EJECUTADO (EN %)	MONTO SIN EJECUTAR (EN \$)	MONTO SIN EJECUTAR (EN %)
MATERIALES:	11.893.968,00	1.414.759,57	11,89%	10.479.208,43	88,11%
HERRAMIENTAS:	1.350.000,00	821.433,23	60,85%	528.566,77	39,15%
GASTOS ADMINISTRATIVOS:	3.144.700,80	1.338.819,43	42,57%	1.805.881,37	57,43%
MANO DE OBRA Y CAP.	18.498.240,00	5.568.596,00	30,10%	12.929.644,00	69,90%
TOTALES	34.886.908,80	9.143.608,23	26,21%	25.743.300,57	73,79%

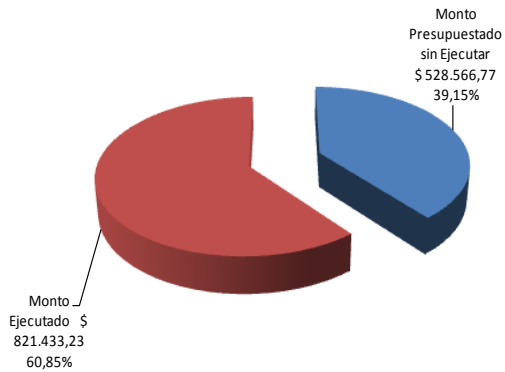
### AVANCE DE EJECUCION GENERAL



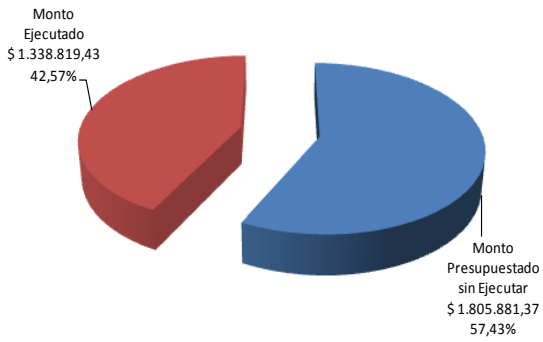
### AVANCE DE EJECUCION RUBRO MATERIALES



### AVANCE DE EJECUCION RUBRO HERRAMIENTAS



### AVANCE DE EJECUCION RUBRO GASTOS ADMINISTRATIVOS



### AVANCE DE EJECUCION RUBRO CAPACITACION Y MANO DE OBRA

